

Gスクエアより

9 月号 No.5
2017年8月27日発行


9月 Gスクエア スケジュール

| | | | | | |
|------------------------------|----|----|---------------------------------|--------------------|----|
| 1 | 2 | 3 | 4 | 5 | 6 |
| ダズプロジェクト 18:00~ | | | | | |
| 4 | 5 | 6 | 7 | 8 | 9 |
| | | | | ダズプロジェクト 18:00~ | |
| 11 | 12 | 13 | 14 | 15 | 16 |
| おだて科学 寺子屋 10:00~17:30 | | | | ダズプロジェクト 18:00~ | |
| 18 | 19 | 20 | 21 | 22 | 23 |
| お笑いライブ ①14:30~ ②19:00~ | | | 本屋プロジェクト EXPO 18:00~19:00 | ダズプロジェクト 18:00~ | |
| 25 | 26 | 27 | 28 | 29 | 30 |
| | | | | ダズプロジェクト 18:00~ | |

スタッフ紹介



スタッフの ^{ふるた}古田 ^{ようすけ}陽祐 です。

函館市出身で、ずっと函館で過ごしています。
Gスクエアで働く前は、介護福祉士をしていま
した。
人前にでるのには苦手で裏方に手回って
みんなが楽しんでいる様子や笑顔を見るのが
好きです(笑) 
Gスクエアに来てくださる方に、少しでも気持ち
よく、利用してもらえように頑張っています!

糸綴じって知ってる??

8/10(木) 18:00~19:00 本プロジェクトの
第2回目が開催されました。第2回目は
「糸綴じ本」の作成をしました。糸綴じとは、
製本の方法のひとつで糸で紙を縫うようにして
綴じ、本にするものです。

表紙や見返し、本文用紙に好きな紙を選び、
製作スタート! 参加者はみなさん真剣な表情で
作っていました。エキスパートの小宮伸二さんも
優しく、一つ一つ丁寧に教えてくださいました!
終始、なごやかな雰囲気、とても充実した講座に
なりました!



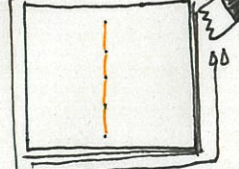

とても真剣!!



エキスパートの
小宮さん

完成!!


作り方

-  本文用紙と見返しに
縫通すための穴を
目打ちで空ける。
穴は奇数回、等間隔に。
-  穴に糸を通す。
真ん中の穴からスタートし、
8の字を書くように縫う。
-  糸で綴じたものと
表紙をのりで
貼りつける。
-  24時間重しを
のせて乾かして
完成!!

次回は 9/21(木) 18:00~ 「お気に入りの文庫本をハードカバー制作に
挑戦します!!」

8月のGスクエア

港まわりのパレードを五稜郭交差点の
地上4階「Gスクエア」から見おろすことが
できました。毎年、パレードと同じ高さで見物
していたので新鮮でした。特に最後の自由参加
のパレードは「圧巻」そのものでした。
パレードには参加しなげれば「意味がない
」と思っていましたが「人間のパワーやエネルギー」を
感じました。
ヒトには各々趣味や嗜好、得意分野が
あります。港まわりのパレードに限らず
「Gスクエア」でもパワーやエネルギーを発揮でき
る場にしたい、そんなことを企画したいと
思いました。 奥田



スタッフのつよみ/「五ダイ」って知ってる?



- 〇 シェスタハコダテがある場所にはかつて「ホリタ」という
建物があり、多くの人に親しまれました。いまだに
「シェスタ? あ〜!? ホリタの場所ね?!」と言方もある
くらいです(笑) 私が高校時代(いまから約20年前)は
「五稜郭ダイエー」という名前に変わり、本屋やゲーム
コーナーがあったのを覚えています。その後「グルメシティ
五稜郭店」と名前が変わり2009年に閉店しました。
建物自体が変わっても「私の高校時代と同じ場所」
に集ってくれる高校生の皆さんに勝手に親近感
がわいています。Gスクエアに来たら気軽に声を
かけてくださいな! センター長 山石

-発行・問い合わせ-

函館市コミュニティプラザ Gスクエア
〒函館市本町24-1 シェスタハコダテ 4F
TEL 0138-35-4000 URL g-sq.jp info@g-sq.jp